



COMUNE DI DOLO

Rendiconto 2012

Entrate e spese correnti,
servizi offerti ai cittadini,
investimenti e opere
pubbliche

18/04/2013



COMUNE DI DOLO

Nel 2012 un Bilancio di parte corrente di oltre 11,8 milioni di Euro e oltre 1,330 milioni di Euro di pagamenti in conto capitale.

- Le entrate correnti accertate ammontano a 11,8 mln di Euro e le spese correnti impegnate hanno registrato un valore di 10,3 mln di Euro.
- La gestione di competenza del 2012 si è chiusa con un avanzo economico di 0,712 mln di Euro.
- L'avanzo di amministrazione complessivamente disponibile è di 2,815 mln di Euro, di cui 1,490 mln per finanziamento investimenti; 0,630 mln per fondi non vincolati e 0,695 mln per fondi vincolati.
- Nel 2012 sono stati “pagati” interventi in beni di investimento (in larga prevalenza opere pubbliche) per 1,336 mln di Euro.



RENDICONTO SINTETICO ESERCIZIO 2012

ENTRATA	2011	2012	var. %	Residui 2011	Residui 2012
FONDO CASSA AL 31 DICEMBRE				5.206.661,59	5.223.887,32
TITOLO I - ENTRATE TRIBUTARIE	8.669.933,67	9.159.532,06	5,65%	2.558.631,14	2.292.116,24
TITOLO II - ENTRATE PER TRASFERIMENTI	658.585,17	621.286,57	-5,66%	99.983,83	66.759,64
TITOLO III - ENTRATE PROPRIE	2.039.558,89	2.074.903,61	1,73%	400.334,38	440.983,58
TITOLO IV - ENTRATE CONTO CAPITALE	1.148.672,36	708.782,17	-38,30%	502.978,73	431.789,51
TITOLO V - ENTRATE ACCENSIONE PRESTITI	-	-		2.979.312,68	2.705.726,69
TITOLO VI - ENTRATE PARTITE DI GIRO	805.717,13	627.531,96	-22,12%	87.711,63	102.185,73
TOTALE ENTRATE CORRENTI	13.322.467,22	13.192.036,37	-0,98%	11.835.613,98	11.263.448,71
SPESA	2011	2012		Residui 2011	Residui 2012
TITOLO I - SPESE CORRENTI	10.142.876,34	10.321.153,84	1,76%	3.683.401,15	3.348.118,31
TITOLO II - SPESE CONTO CAPITALE	1.583.545,97	320.351,46	-79,77%	6.237.537,40	4.933.436,72
TITOLO III - RIMBORSO DI PRESTITI	523.092,98	1.210.624,49	131,44%	-	43.963,12
TITOLO IV - PARTITE DI GIRO	805.717,13	627.531,96	-22,12%	116.211,69	122.008,61
TOTALE USCITE CORRENTI	13.055.232,42	12.479.661,75	-4,41%	10.037.150,24	8.447.526,76
AVANZO DI AMMINISTRAZIONE	267.234,80	712.374,62		1.798.463,74	2.815.921,95
TOTALE	13.322.467,22	13.192.036,37		11.835.613,98	11.263.448,71



COMUNE DI DOLO

FLUSSO DI FORMAZIONE DELL'AVANZO 2012 – 1^ parte

	entrate accertate	spese impegnate	totale
- avanzo complessivo al 31/12/2011 (a)			1.798.463,74
- avanzo della gestione corrente (b)	13.192.036,37	12.479.661,75	712.374,62
di cui per ENTRATE/SPESE CORRENTI	10.738.951,22	10.143.132,94	595.818,28
di cui per RESIDI ATTIVI/RESIDUI PASSIVI	2.453.085,15	2.336.528,81	116.556,34
- saldo della gestione dei residui 2012 (c)			305.083,59
residui attivi la 31/12/2011		6.628.952,39	
residui attivi rideterminati		6.211.713,24	- 417.239,15
residui passivi al 31/12/2011		10.037.150,24	
residui passivi rideterminati		9.314.827,50	722.322,74

AVANZO AL 31/12/2012 (a+b+c)

2.815.921,95



COMUNE DI DOLO

FLUSSO DI FORMAZIONE DELL'AVANZO 2012 – 2^a parte

AVANZO AL 31/12/2012 (a+b+c)	2.815.921,95	Di cui
- AVANZO VINCOLATO		695.542,80
-per residui attivi anni precedenti al 2012 derivanti dal titolo I delle entrate (TARSU e Add.le IRPEF 2011)		381.562,77
-derivante da accertamenti a residuo dell'anno di competenza (IMU e TARSU), pari al vincolo posto nell'avanzo della gestione di competenza		221.361,22
-per residui attivi anni precedenti al 2012 derivanti dal titolo III delle entrate (rette asilo nido, sanzioni da CDS, ecc.);		91.013,75
-dal titolo VI delle entrate (partite di giro).		1.605,06
- AVANZO IN CONTO CAPITALE		1.490.209,23
-MINORI RESIDUI SPESA TITOLO 2°		290.805,29
-AVANZO GESTIONE STRAORDINARIA		404.430,71
-AVANZO ESERCIZIO PRECEDENTE VINCOLATO PER SPESE IN CONTO CAPITALE NON APPLICATO		794.973,23
- AVANZO NON VINCOLATO (entrate correnti)		630.169,92



COMUNE DI DOLO

Per approfondire l'analisi di questi sintetici dati contabili sono state predisposte quattro sezioni tematiche dedicate ai seguenti argomenti:

- * SEZIONE A - Entrate correnti: analisi delle tendenze più significative
- * SEZIONE B - Spese correnti: analisi delle tendenze più significative
- * SEZIONE C - Servizi e opportunità per i cittadini: analisi delle tendenze più significative
- * SEZIONE D - Investimenti finanziati: analisi delle tendenze più significative

• Per chi fosse interessato ad ulteriori dettagli il documento analitico "Bilancio Consuntivo 2012" è disponibile sul sito

internet www.comune.dolo.ve.it unitamente alla "Relazione al conto consuntivo dell'esercizio 2012"



COMUNE DI DOLO

SEZIONE A

Le entrate correnti 2012:

analisi delle tendenze più significative



COMUNE DI DOLO

Entrate correnti: 11,8 milioni di Euro accertati nel 2012

ENTRATE	%	2.011	2.012	var. %
TITOLO I - ENTRATE TRIBUTARIE	77,26%	8.669.933,67	9.159.532,06	5,65%
TITOLO II - ENTRATE PER TRASFERIMENTI	5,24%	658.585,17	621.286,57	-5,66%
TITOLO III - ENTRATE PROPRIE	17,50%	2.039.558,89	2.074.903,61	1,73%
	100,00%	11.368.077,73	11.855.722,24	4,29%

- Sia in termini percentuali che in valori assoluti nel 2012 le entrate correnti sono aumentate rispetto al 2011 (+ 4,29%). In valori assoluti le entrate sono aumentate di 0,487 mln di Euro (da 11,368 mln a 11,855 di Euro).
- Nei confronti del 2011 le entrate tributarie subiscono un aumento del 5,65% dovuto all'IMU ed alla riduzione o soppressione di alcune voci.
- Le entrate extra tributarie o "proprie" registrano un modesto incremento in termini assoluti di 35mila euro.



COMUNE DI DOLO

Entrate tributarie: 9,159 milioni di Euro accertati nel 2012

ENTRATE TRIBUTARIE	2.011	2.012	DIFF	Var %
Imposta Comunale Immobili - corrente	2.000.000,00	19.940,10	- 1.980.059,90	-99,00%
Imposta Comunale Immobili - arretrati	126.885,00	313.756,65	186.871,65	147,28%
Imposta Municipale Unica (IMU)		3.634.251,00	3.634.251,00	
Imposta pubblicità e pubb.affissioni	105.270,01	91.861,40	- 13.408,61	-12,74%
Addizionale Energia Elettrica	146.655,38	9.882,10	- 136.773,28	-93,26%
Addizionale I.R.P.E.F.	1.422.000,00	1.416.000,00	- 6.000,00	-0,42%
Compartecipazione I.R.P.E.F. - Compart. I.V.A. 2011	935.509,09	-	- 935.509,09	-100,00%
Tassa smaltimento rifiuti urbani-corrente	2.281.602,41	2.303.135,37	21.532,96	0,94%
T.A.R.S.U. - arretrati	200.600,02	82.261,36	- 118.338,66	-58,99%
Addizionale su T.A.R.S.U.	240.320,29	236.386,67	- 3.933,62	-1,64%
Quota 5 per mille I.R.P.E.F.	4.691,23	4.361,18	- 330,05	-7,04%
Fondo Sperimentale di riequilibrio	1.206.400,24	1.047.696,23	- 158.704,01	-13,16%
TOTALE ENTRATE TRIBUTARIE	8.669.933,67	9.159.532,06	489.598,39	5,65%


.Le tre voci soppresse per effetto dell'introduzione dell'IMU riguardano le voci del "federalismo fiscale" - alcune introdotte nel 2011 - quali la Compartecipazione IVA, l'addizionale sull'energia elettrica e la compartecipazione all'IRPEF, mentre il Fondo sperimentale di riequilibrio è ridotto a seguito delle stime di maggiori introiti di IMU nei confronti dell'ICI del 2010



COMUNE DI DOLO

Nel 2010 a Dolo 202 milioni di Euro di reddito imponibile dichiarato ai fini dell'addizionale comunale all'IRPEF

- Sulla base degli ultimi dati pubblicati dal Ministero dell'Economia e delle Finanze, nel 2010 sono stati dichiarati redditi imponibili ai fini dell'addizionale comunale all'IRPEF per complessivi 202 mln di Euro (in crescita di 885mila euro nei confronti del 2009) da parte di 8.528 contribuenti con un reddito medio pro-capite di 23.700 euro circa. Anche se la crisi economico / finanziaria morde, viene confermato il gettito dell'Addizionale IRPEF accertata nell'anno 2012 a 1,416 mln di euro e si confermano le previsioni per il 2013.

La distribuzione del reddito imponibile dichiarato per classi di reddito complessivo: 

CLASSI DI REDDITO COMPLESSIVO IN EURO	REDDITO IMPONIBILE AI FINI DELLE ADDIZIONALI ALL' IRPEF	
	FREQUENZA	AMMONTARE
fino a 1.000	97	43.029
da 1.000 a 2.000	59	67.658
da 2.000 a 3.000	47	108.574
da 3.000 a 4.000	40	135.280
da 4.000 a 5.000	43	189.760
da 5.000 a 6.000	47	240.916
da 6.000 a 7.500	85	552.066
da 7.500 a 10.000	483	4.181.113
da 10.000 a 15.000	1.394	16.765.909
da 15.000 a 20.000	1.813	30.953.266
da 20.000 a 26.000	1.873	41.088.897
da 26.000 a 33.500	1.192	33.502.427
da 33.500 a 40.000	425	14.807.852
da 40.000 a 50.000	357	14.968.280
da 50.000 a 60.000	183	9.333.392
da 60.000 a 70.000	115	6.973.033
da 70.000 a 100.000	179	13.967.626
oltre 100.000	96	14.129.946
TOTALE	8.528	202.009.024



COMUNE DI DOLO

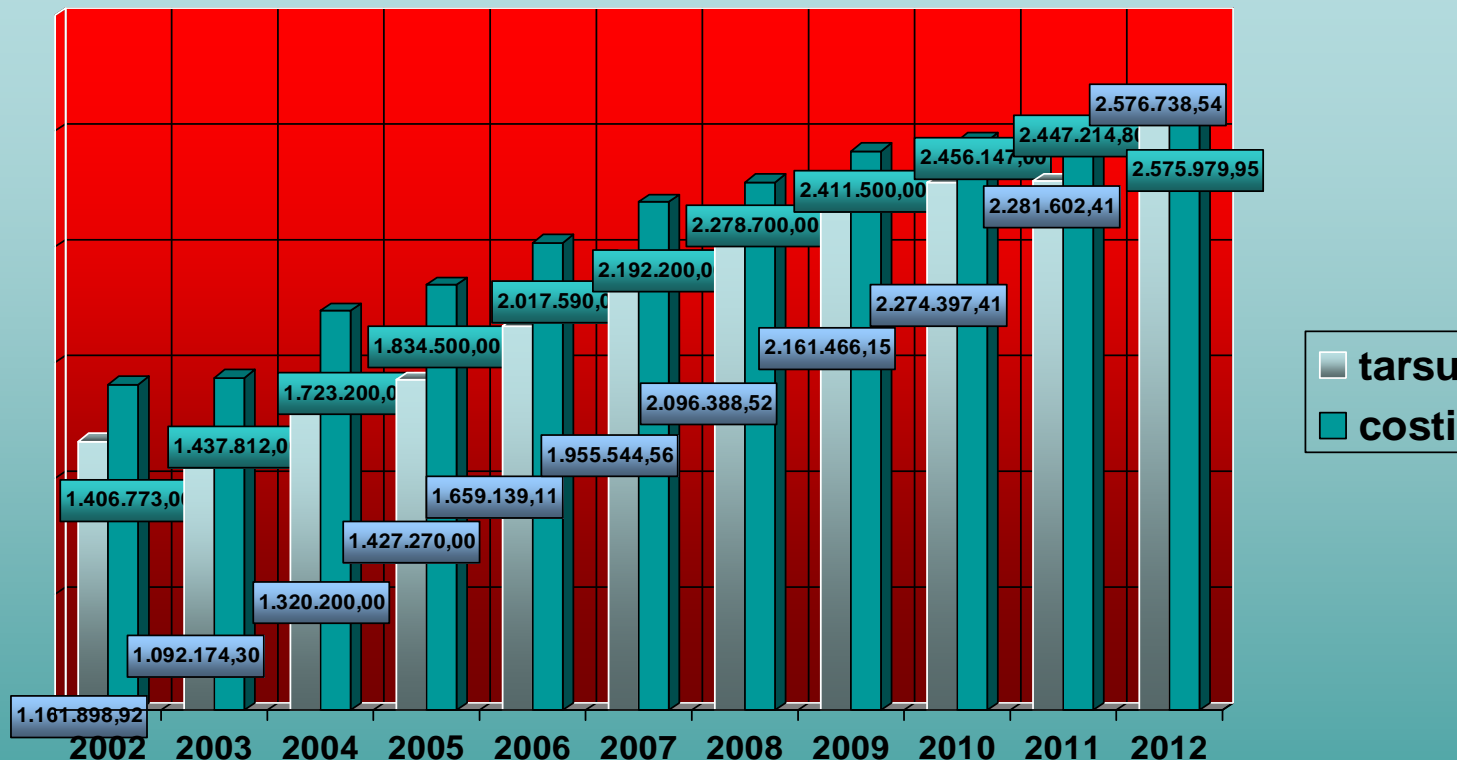
PROSPETTO ASSEGNAZIONE TRASFERIMENTI CORRENTI

ASSEGNAZIONI DA FEDERALISMO MUNICIPALE ANNO 2012	MAGGIO	LUGLIO	OTTOBRE
FONDO SPERIMENTALE DI RIEQUILIBRIO ATTRIBUITO 2011	1.206.400,24	1.206.400,24	1.206.400,24
COMPARTECIPAZIONE ALL'IVA ATTRIBUITA NEL 2011	935.509,09	935.509,09	935.509,09
VARIAZIONI CONTABILI	- 1.268,17	- 1.268,17	- 2.041,73
EFFETTO RIDUZIONE ARTICOLO 14, COMMA 2 DEL DL 78/2010	- 191.791,60	- 191.791,60	- 191.791,60
ATTRIBUZIONE SOMME PER SOPPRESSA ADDIZIONALE COMUNALE SUI CONSUMI DI ENERGIA ELETTRICA	114.169,23	114.169,23	114.169,23
RIDUZIONE ARTICOLO 28, COMMI 7 E 9 DEL DL 201/2011	- 352.000,00	- 326.695,13	- 331.172,00
COMPENSAZIONE PER MAGGIORE/MINORE GETTITO DA IMPOSTA MUNICIPALE PROPRIA (vedi STIMA IMU)	- 660.000,00	- 611.441,00	- 683.377,00
RISORSE FONDO - SOSPESE FINO AD ASSEGNAZIONE DISPONIBILITA' PARI A RESTITUZIONI DA COMUNI A DEBITO		- 16.213,94	- 16.213,94
TOTALE TRASFERIMENTI	1.051.018,79	1.108.668,72	1.031.482,28
IMPORTO DA ISCRIVERE A BILANCIO 2012		1.124.882,66	1.047.696,23
STIMA IMU	MAGGIO	LUGLIO	OTTOBRE
ICI 2010	2.248.825,00	2.194.048,00	2.130.301,00
IMU abitazione principale	834.137,00	999.586,00	1.006.590,00
IMU altri immobili quota Comune	2.074.890,00	1.805.903,00	1.807.088,00
IMU COMPLESSIVA	2.909.027,00	2.805.489,00	2.813.678,00
Variazione compensativa IMU	- 660.202,00	-611.441,00	-683.377,00



COMUNE DI DOLO

Tassa smaltimento rifiuti solidi urbani: andamento



Le utenze accertate a fine 2012 sono 7.678 divise tra:

- Utenze domestiche: 6.575 di cui oltre mille utenze con tariffa ridotta per compostaggio;
- Utenze non domestiche: 1.103

La tariffa più alta a mq (25,58 €) è dovuta dalla Categoria 5.8 “Ristoranti, pizzerie, trattorie, paninoteche, mense ecc”; la categoria 5.7 “Bar, caffè, osterie, birrerie, ecc.” sconta una tariffa a mq di € 15,30, mentre la tariffa domestica ammonta a 1,93 € a mq con riduzione a 1,34 € mq per compostaggio. Nessun aumento di tariffe nell’esercizio di che trattasi.



COMUNE DI DOLO

**Azione di contrasto
all'evasione / elusione: oltre 400mila euro recuperati**

- Relativamente all'ICI, continua recupero di evasione / elusione con accertamenti definitivi per oltre 330mila euro.
- Non sono accertati in bilancio gli avvisi di rettifica notificati entro il 31/12 ma non ancora definitivi non essendo trascorsi i 60 gg.
- Quanto alla T.a.r.s.u. per annualità arretrate somma oltre 83 mila euro. Nel corso dell'anno l'attività è stata ridotta per la contemporanea partenza dell'IMU e la preparazione della nuova imposta prevista dal DL 201/2011



COMUNE DI DOLO

Entrate da trasferimenti: 0,621 milioni di euro

ENTRATE PER TRASFERIMENTI	2.011	2.012	DIFF	%
Trasf. Correnti Regione - scuola	34.192,84	19.283,34	- 14.909,50	-43,60%
Trasf. Correnti Regione/Prov. - s. sociali	402.729,52	366.447,90	- 36.281,62	-9,01%
Trasf. Correnti Regione - urbanistica	7.317,78	2.296,59	- 5.021,19	-68,62%
Trasf. Correnti Regione - ambiente	-	16.897,66	16.897,66	
Trasf. Correnti Regione - patrimonio	46.525,77	46.600,00	74,23	0,16%
Trasferimenti correnti dello Stato	167.819,26	169.761,08	1.941,82	1,16%
TOTALE ENTRATE PER TRASFERIMENTI	658.585,17	621.286,57	(37.298,60)	-5,66%

La diminuzione più significativa in termini reali riguarda i Trasferimenti Correnti della Regione per i Servizi Sociali ed in particolare oltre 18mila euro in meno i Contributi Assistenza Domiciliare e ulteriori 19mila euro i Trasferimenti per Funzioni di interesse locale che sono stati eliminati; pure eliminati i contributi per la parità scolastica previsti dalla Legge 62/2000 che nel 2011 ammontavano a circa 15mila euro.



COMUNE DI DOLO

Entrate extra-tributarie: accertati 2,074 milioni di Euro i proventi da servizi

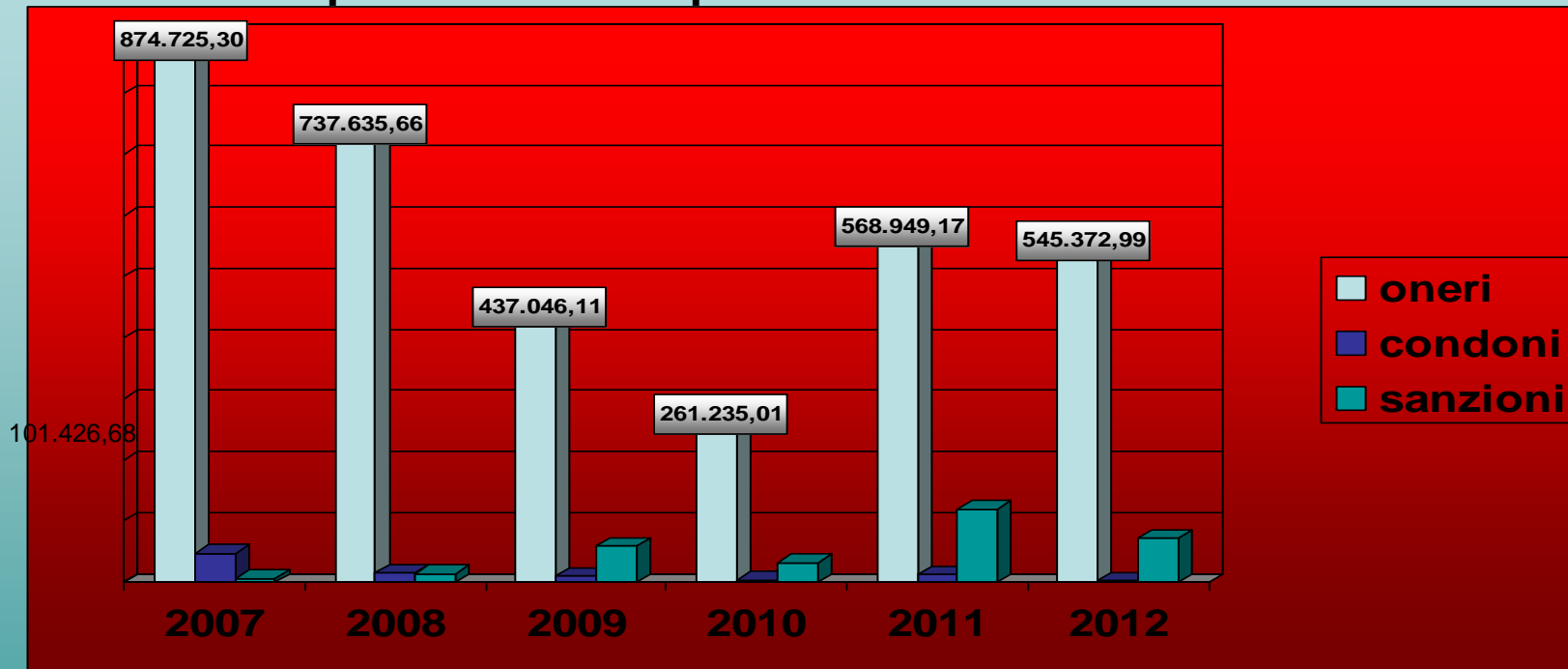
ENTRATE PROPRIE	2.011	2.012	DIFF	%
Proventi cimiteriali diversi e loculi	283.375,39	284.911,34	1.535,95	0,54%
Proventi sanzioni C.D.S. e altre sanzioni	243.160,25	272.573,05	29.412,80	12,10%
Canoni Occupazione Spazi pubblici	254.014,59	261.865,63	7.851,04	3,09%
Fitti attivi immobili non residenziali	208.245,45	233.795,80	25.550,35	12,27%
Proventi diversi	186.907,94	219.512,89	32.604,95	17,44%
Proventi gestione parcheggi	144.284,85	151.256,40	6.971,55	4,83%
Rimborso Stato per Uffici Giudiziari	163.661,44	105.828,48	- 57.832,96	-35,34%
Rette asilo nido	98.812,29	101.260,75	2.448,46	2,48%
Diritti di segreteria	84.694,39	78.877,30	- 5.817,09	-6,87%
Interessi attivi	46.690,93	55.491,58	8.800,65	18,85%
Rette di ricovero	64.382,28	50.362,12	- 14.020,16	-21,78%
Trasporto scolastico	37.200,00	41.126,22	3.926,22	10,55%
Fitti attivi immobili residenziali	34.456,00	36.947,52	2.491,52	7,23%
Altre entrate diverse	189.673,09	181.094,53	- 8.578,56	-4,52%
TOTALE ENTRATE PROPRIE	2.039.558,89	2.074.903,61	35.344,72	1,73%

- Tra le voci con segno negativo : -35,34% “Rimborso dallo Stato per gli Uffici Giudiziari; -21,78% “Rette di Ricovero”.
- In positivo con percentuali a doppia cifra: Proventi Diversi +17,44%, dove spicca il capitolo dei “Recuperi e rimborsi diversi” per oltre 194mila euro; Proventi per Sanzioni CDS +12,10%; Fitti attivi immobili uso ufficio +12,27%; Trasporto scolastico (+10,55%); Interessi Attivi + 18,85%



COMUNE DI DOŁO

0,618 mln di Euro di contributi per permessi di costruzione utilizzati per finanziare spese in conto capitale



Nell'esercizio 2011 erano presenti oltre 150mila euro per escussione di polizza fideiussoria; nel 2012 la composizione delle voci in titolo è la seguente: OO.UU. Primaria 101mila €; OO.UU. Secondaria 196mila €; Costo di Costruzione 211mila €; Monetizzazione 35mila €; Sanzioni 73mila €. Le entrate di che trattasi sono utilizzate esclusivamente per finanziare spese d'investimento.



COMUNE DI DOLO

SEZIONE B

Le spese correnti 2012:

analisi delle tendenze più significative



COMUNE DI DOLO

Spese correnti: 10,321 milioni di Euro impegnati

SPESE CORRENTI	2010	2011	2012	DIFF.	%
Servizio Igiene Ambientale - veritas spa	2.429.676,84	2.447.214,80	2.447.249,75	34,95	0,00%
Stipendi al personale	1.699.277,81	1.686.952,44	1.605.659,14	-81.293,30	-4,82%
Oneri riflessi	393.986,66	439.803,11	433.243,17	-6.559,94	-1,49%
Servizi sociali	1.234.290,68	1.285.483,94	1.281.897,85	-3.586,09	-0,28%
Consumi	899.475,72	822.962,93	862.800,56	39.837,63	4,84%
Manutenzioni ordinarie	581.945,55	758.699,69	765.489,93	6.790,24	0,89%
Prestazioni diverse	640.603,91	712.979,09	741.310,29	28.241,90	3,97%
Trasferimenti Unione Comuni	643.982,00	589.015,62	576.560,00	-12.455,62	-2,11%
Interessi passivi	324.316,45	321.426,07	297.160,92	-24.265,15	-7,55%
Imposte e tasse	171.339,20	205.186,39	186.485,26	-18.701,13	-9,11%
Contributi Scuole/sport/cultura	277.665,23	227.401,99	220.653,40	-6.748,59	-2,97%
Refezione scolastica	171.521,60	182.291,36	126.446,40	-55.844,96	-30,64%
Servizio Scuola Bus	143.880,94	161.359,29	144.165,71	-17.193,58	-10,66%
Spese ripetibili	156.143,66	157.332,67	179.430,56	22.097,89	14,05%
Organi Istituzionali	136.665,62	126.808,95	144.574,75	17.765,80	14,01%
Spese varie	30.058,12	11.604,88	302.912,70	290.907,82	
Sgravi e rimborsi	2.171,65	6.353,12	5.513,45	-839,67	-13,22%
TOTALE SPESE CORRENTI	9.937.001,64	10.142.876,34	10.321.153,84	178.277,50	1,76%



COMUNE DI DOLO

analisi delle tendenze più significative

In termini relativi le spese correnti sono lievemente aumentate (0,178 mln di Euro pari all' 1,73%).

Sulla voce "Spese varie" influiscono poste straordinarie per oltre 282mila euro per debiti fuori bilancio: 260mila euro per sentenza esecutiva del Tribunale di Padova e 22mila euro per varie del personale a favore dell'Unione dei Comuni. Al netto, le spese correnti sono diminuite di oltre 103mila euro.

Le variazioni percentuali più significative si riferiscono:

- 30,64% il costo della Refezione scolastica
- 10,66% il costo del Servizio di scuola-bus
- 9,11% le imposte e tasse (IRAP compresa)
- 7,55% gli interessi passivi sui mutui
- + 14,55% le Spese ripetibili richieste a rimborso ad altri Enti o ministeri
- + 14,01% le spese degli Organi istituzionali
- + 4,84% le spese per Consumi

Di minore incidenza le variazioni delle altre spese correnti



COMUNE DI DOLO

INDICATORE DI RIGIDITA' SPESA CORRENTE

		2010	2011	2012
Rigidità spesa corrente	Spese pers.+ Quota amm. mutui x 100			
	<hr/> Totale entrate Tit. I + II + III	27,08%	25,98%	25,09%

- L' indice di “*rigidità della spesa corrente*” evidenzia quanta parte delle entrate correnti è assorbita dalle spese per il personale e per il rimborso delle rate dei mutui, ovvero le spese “fisse”. *La media nazionale rilevata dall' Istat per il 2008 è del 41,5% per i Comuni da 10.000 a 20.000 abitanti.*
- Tanto maggiore è il livello dell'indice, tanto minore è la possibilità per l'Ente di impostare liberamente una politica di distribuzione delle risorse



COMUNE DI DOLO

Sette voci coprono oltre l'84% della spesa corrente

La maggiore incidenza sul totale delle spese correnti è rappresentata (tra parentesi le % del 2011) da:

- Servizi Igiene Ambientale: 23,71% (24,13%)
- Spese del Personale: 19,75% (20,59%)
- Servizi Sociali: 12,42% (12,67%)
- Spese per consumi: 8,36% (8,24%)
- Prestazioni diverse: 7,18% (7,03%)
- Manutenzioni ordinarie: 7,42% (7,48%)
- Contributi Unione Comuni: 5,59% (5,81%)

Tutte le altre voci hanno percentuali inferiori al 5%

La voce Servizi Igiene Ambientale è coperta al 100% da entrate a pari titolo, ma le minori quantità conferite ed un miglioramento nella differenziazione dei rifiuti hanno permesso di mantenere invariato il costo complessivo del servizio.



COMUNE DI DOLO

Spese per consumi: un aumento contenuto a meno di 40mila euro in termini assoluti.

Dal confronto degli oltre 60 capitoli di spesa che compongono la voce “Consumi” si evidenzia:

- maggiore spesa di quasi 17mila euro per la fornitura di elettricità ed acqua ai cimiteri
- maggiore spesa di oltre 15mila euro per il riscaldamento
- maggiore spesa di oltre 7mila euro per acquisto di beni diversi
- maggiore spesa di 3mila euro per carburanti e lubrificanti mezzi lavori pubblici
- maggiore spesa di oltre 2mila euro per spese telefoniche
- minore spesa di oltre 5mila euro per spese diverse

Invariata la spesa per la pubblica illuminazione e di modesta entità la variazione della spesa per pulizie locali, per cancelleria e per spese postali



COMUNE DI DOLO

SEZIONE C

Servizi e opportunità per i cittadini:

analisi delle tendenze più significative



COMUNE DI DOLO

Servizi educativi e scolastici-2011

SERVIZI PRIMA INFANZIA

Nr. Residenti 0-3 anni	535
Nr. Posti Asilo nido.....	34
Nr. Domande presentate....	29
Nr. Domande accolte.....	16
Nr. Giorni apertura	196
Nr. Presenze medie	25,85
Nr. Dipendenti	8
di cui Educatrici	7
Media bambini	4,29
Stipendi personale/k.....	187
% copertura costi	39,84
Costo carico ente	157.151,68
Costo medio per bimbo.....	
...a carico ente.....	9.821

* Fonte: Referto Controllo di Gestione 2011

SCUOLE

Nr. Iscritti scuole materne.....	193
Nr. Iscritti sc. Materne paritarie	230
Nr. Iscritti scuole primarie.....	716
Nr. Iscritti scuole medie	430
Nr. Utenti mensa scolastica...1.047	
Nr. Pasti erogati	113.067
Costo carico ente	134.473

* Fonte: Referto Controllo di Gestione 2011

DIRITTO ALLO STUDIO

Nr. Utenti testi scolastici	716
Nr. Contributi reg.libri testo....	78
Nr. Utenti trasporto scolastico	231
Nr. Linee attivate	8
Costo carico ente	132.159

* Fonte: Referto Controllo di Gestione 2011



COMUNE DI DOLO

Servizi educativi e scolastici - 2012

SERVIZI PRIMA INFANZIA

Nr. Residenti 0-3 anni	
Nr. Posti Asilo nido.....	34
Nr. Domande presentate....	21
Nr. Domande accolte.....	9
Nr. Giorni apertura	197
Nr. Presenze medie	23,96
Nr. Dipendenti	8
di cui Educatrici	7
Media bambini	3,42
Stipendi personale/k.....	187
% copertura costi	41,71
Costo carico ente/k	177
Costo medio per bimbo.....	
...a carico ente.....	7.375

* Fonte: Referto Controllo di Gestione 2012

SCUOLE

Nr. Iscritti scuole materne.....	203
Nr. Iscritti sc. Materne paritarie	230
Nr. Iscritti scuole primarie.....	740
Nr. Iscritti scuole medie	431
Nr. Utenti mensa scolastica...1.081	
Nr. Pasti erogati	123.528
Costo carico ente	110.446

* Fonte: Referto Controllo di Gestione 2012

DIRITTO ALLO STUDIO

Nr. Utenti testi scolastici	740
Nr. Contributi reg.libri testo....	69
Nr. Utenti trasporto scolastico .	223
Nr. Linee attivate	8
Costo carico ente	104.889

* Fonte: Referto Controllo di Gestione 2012



COMUNE DI DOLO

Gestione ASILO NIDO - Copertura del Servizio

SERVIZIO GESTITO IN ECONOMIA: SERVIZIO ASILO NIDO anno 2012

N.B.: Servizio rilevante IVA (importi al netto dell'imposta)

ENTRATE	
Descrizione	importo
CONTRIBUTO CORRENTI REGIONE	€ 25.740,23
RETTE DI FREQUENZA	€ 101.260,75
TOTALE ENTRATE	€ 127.000,98
USCITE	
Descrizione	importo
LORDO PERSONALE FISSO	€ 143.238,11
ONERI A CARICO DATORE DI LAVORO PERSONALE FISSO	€ 41.620,01
PRESTAZIONI VARIE	€ 613,93
SPESE ACQUISTO VESTIARIO PERSONALE	€ 98,75
PULIZIE ED ALTRI SERVIZI AUSILIARI	€ 45.456,28
ACQUISTO GENERI ALIMENTARI ALTRI BENI DI CONSUMO	€ 16.725,43
ACQUISTO BEI MANUTENZIONE ASILO NIDO	€ 413,22
SPESE PER LUCE, ACQUA, TELEFONO	€ 8.228,00
SPESE PER RISCALDAMENTO LOCALI E CUCINA	€ 8.842,98
MANUTENZIONI ORDINARIE	€ 3.429,17
QUOTA ANMMORTAMENTO BENI DUREVOLI	€ 20.294,61
INTERESSI PASSIVI AMM.TO MUTUI	€ 1.977,40
CONTRIBUTI ECONOMICI ED ESONERI	€ 7.470,00
QUOTA IVA INDETRAIBILE PARI AL 42% DI € 14.466,46	€ 6.075,91
TOTALE SPESE	€ 304.483,80
DIFFERENZA	-€ 177.482,82
COPERTURA PERCENTUALE COSTI	41,71%



COMUNE DI DOLO

Gestione TRASPORTO SCOLASTICO – Copertura servizio

SERVIZIO GESTITO IN ECONOMIA: SERVIZIO TRASPORTO ALUNNI anno 2012

N.B.: Servizio rilevante IVA (importi al netto dell'imposta)

ENTRATE	
Descrizione	importo
CONCORSI DI PRIVATI PER IL SERVIZIO TRASPORTO ALUNNI	€ 37.387,47
TOTALE ENTRATE	€ 37.387,47
SPESE	
Descrizione	importo
LORDO PERSONALE FISSO	€ 20.481,07
ONERI A CARICO DATORE DI LAVORO PERSONALE FISSO	€ 5.638,87
CARBURANTI E LUBRIFICANTI	€ 6.776,86
ACQUISTO VESTIARIO AUTISTI	€ 398,60
MANUTENZIONE MEZZI	€ 3.253,61
GESTIONE IN APPALTO SERVIZIO SCUOLA BUS	€ 95.372,07
TASSE CIRCOLAZIONE MEZZI	€ 517,31
ASSICURAZIONE CONTRO INCENDI FURTI E R.C.V.	€ 1.161,51
CONTRIBUTI ECONOMICI	€ 3.751,00
QUOTA IVA INDETRAIBILE PARI AL 42% DI € 11.727,31	€ 4.925,47
TOTALE SPESE	€ 142.276,37
DIFFERENZA	-€ 104.888,90
COPERTURA PERCENTUALE COSTI	26,28%



COMUNE DI DOLO

Servizi socio/assistenziali - 2011

Disagio – Adulti e famiglie

Utenti assistiti	75
Integrazione al reddito	18
Assistenza econ. Straord.	10
Utenti in comunità residenz.le	6
Utenti inseriti in centri diurni	1
Contributi emergenza abitat.	3
Utenti SAD	6
Utenti pasti a domicilio	3
Utenti servizio trasp. Sociale	5
Assistiti da altre ONLUS	17
Utenti alloggio protetto	3
Stranieri assistiti	53
Stranieri assistiti da ONLUS	27

* Fonte: Referto Controllo di Gestione 2011

Assistenza Anziani

Utenti assistiti	116
Utenti pasti domicilio	15
Utenti trasporto sociale	37
Utenti sostegno economico	150
Utenti integrazione reddito	2
Utenti integrazione retta	24
Utenti assegni di cura	73
Utenti assegni sollievo	6

* Fonte: Referto Controllo di Gestione 2011

HANDICAP

Utenti assistiti	37
Assegni di sollievo	7
Assegni di cura	19
Trasporto sociale	12
Integrazione centri diurni	2
Comunità residenziali	2

* Fonte: Referto Controllo di Gestione 2011



COMUNE DI DOLO

Servizi socio/assistenziali

Disagio – Adulti e famiglie

Utenti assistiti	61
Integrazione al reddito	12
Assistenza econ. Straord.	7
Utenti in comunità residenz.le	5
Utenti inseriti in centri diurni	1
Contributi emergenza abitat.	4
Utenti SAD	7
Utenti pasti a domicilio	5
Utenti servizio trasp. Sociale	8
Utenti alloggio protetto	3
Stranieri assistiti	17
Assistiti da altre ONLUS	45
di cui stranieri	21

* Fonte: Referto Controllo di Gestione 2012

Assistenza Anziani

Utenti assistiti	129
Utenti pasti domicilio	16
Utenti trasporto sociale	36
Utenti sostegno economico	107
Utenti integrazione reddito	3
Utenti integrazione retta	21
Utenti assegni di cura	65
Utenti assegni sollievo	13

* Fonte: Referto Controllo di Gestione 2012

HANDICAP

Utenti assistiti	37
Assegni di sollievo	5
Assegni di cura	6
Trasporto sociale	8
Integrazione centri diurni	2
Comunità residenziali	1

* Fonte: Referto Controllo di Gestione 2012



COMUNE DI DOLO

Servizi socio/assistenziali

MINORI	
Utenti assistiti	122
Minori stranieri	20
Minori in affido	4
Minori ass. domiciliare	11
Minori comunità residenz.le	6
di cui stranieri	2
Famiglie con sostegno econ.	73
....per sostegno scolastico	11
....per sostegno abitativo	13
Utenti SAD	2
Utenti pasti a domicilio	5
Utenti servizio trasp. Sociale	38
Utenti alloggio protetto	3
Assistenza maternità	17
Famiglie numerose	24

* Fonte: Referto Controllo di Gestione 2012



COMUNE DI DOLO

Servizi culturali – sport – tempo libero

BIBLIOTECA

Utenti totali 1.281 (1.411)
Giorni di apertura 295 (289)
Volumi catalogati 280 (298)
Prestiti librari 7.399 (8.459)
Attività promozionale 87 (120)

MANIFESTAZIONI CULTURALI

Iniziative Teatrali 4 (5)
Iniziative Musicali 3 (3)
Eventi vari 23 (14)
Patrocini 35 (45)
Contributi concessi 23 (17)
Presenze 8.500 (10.000)

SPORT – TEMPO LIBERO

Manifestazioni 2 (3) Giornate 2 (3)
Patrocini 20
Associazioni censite 34 (29)
Contributi concessi 4 (6)



COMUNE DI DOLO

Altri servizi per il paese

Manutenzioni straordinarie e LL.PP

6 (4) Opere concluse 4 OO.PP. iniziate

9 (15) Gare d'appalto

3 (2) Incarichi affidati

3 (3) progettazioni definitive

0 (4) progettazioni esecutive

Manutenzione del patrimonio

11 contratti di man.ordinaria

35 (39) interventi extra contratto

1 (1) contratto man.verde pubblico

9 (10) interventi extra contratto

216.223 mq le aree verdi

Viabilità

4 (4) contratti di man.ordinaria

21 (11) interventi extra contratto

107 (107) segnali stradali installati

2666 (2503) punti luce in gestione

215 (158) interventi su segnalazione



COMUNE DI DOLO

Servizio di Igiene ambientale

Servizi di pulizia, raccolta e smaltimento rifiuti:

Costo 2,467 mln di Euro
+20 mila euro rispetto al 2011
Aumento t.a.r.s.u. 0%

Dati quantitativi

8.030 (8.310) ton. di rifiuti raccolti
61,58% (58,86) raccolta differenziata
1.207 (1.114) ton. multimateriale
888 (878) tonnellate carta
1.357 (1.372) ton. rifiuto organico
1.146 (1.122) ton. verde e ramaglie
146 € ton. costo per discarica

Servizio ambiente

3.697 (2.900) caditoie trattate
4 (7) int. larvicidi 3 (6) adulticidi
10 (9) interventi derattizzazione
87 (93) postazioni
11 (10) mila € costo del servizio



COMUNE DI DOLO

Tassa smaltimento rifiuti solidi urbani – tasso di copertura

SERVIZIO GESTITO IN ECONOMIA: SERVIZIO SMALTIMENTO RIFIUTI anno 2012

ENTRATE	
Descrizione	importo
TASSA RACCOLTA RIFIUTI SOLIDI URBANI GETTITO DI COMPETENZA	€ 2.290.609,41
ADD LE EX ECA	€ 236.386,67
TASSA RACCOLTA RIFIUTI SOLIDI URBANI GIORNALIERA	€ 12.400,96
PROVENTI CESSIONE CARTA, VETRO, PLASTICA E QUANT'ALTRO.	€ 18.000,00
RECUPERO TARSU DA SCUOLE (TRASFERIMENTO STATALE)	€ 19.341,50
TOTALE ENTRATE	€ 2.576.738,54
USCITE	
Descrizione	importo
QUOTA PARTE PERSONALE AMBIENTE E TRIBUTI (LORDO+ONERI A C/ENTE)	€ 42.843,00
SPESE PER SPAZZAMENTO STRADE E SMALTIMENTO RIFIUTI ESTERNI.	€ 169.770,00
SPESE PER L'APPALTO DEL SERVIZIO DI NETTEZZA URBANA.	€ 1.212.713,00
SPESE PER I SERVIZI DI TRATTAMENTO DEI RIFIUTI SOLIDI URBANI.	€ 902.283,95
DERATIZZAZIONE	€ 11.370,00
S05795 SPESE PER AGEVOLAZIONI TARIFFARIE ART.66 E 67 D LGS.507/93	€ 42.000,00
S09070 SGRAVI E RIMBORSI DI QUOTE INDEBITE O INESIGIBILI	€ 95.000,00
ACCANTONAMENTO FONDO SVALUTAZIONE CREDITI PER INSOLUTI	€ 100.000,00
TOTALE SPESE	€ 2.575.979,95
TOTALE FINA SPESE	€ 2.575.979,95
	DIFFERENZA € 758,59
COPERTURA PERCENTUALE COSTI	100%



COMUNE DI DOLO

Servizio Urbanistica-Edilizia Privata

Urbanistica

4 (6) var.ti prg iniziativa privata
2 (2) piani urbanistici attuativi
48 (53) certificati destinazione
8 (10) Comm.ni urbanistiche
2 (27) richieste accesso atti

Altre attività amministrative

17 (9) controlli violazioni Reg. Edil.
7 (6) autorizzazioni insegne
9 (2) abusi edilizi sanzionati
2 (3) pareri edilizi preventivi
115 (149) richieste accesso atti
2 (1) ricorsi e contenziosi

Edilizia Privata

56 (36) permessi di costruzione
120 (98) segnalazioni di inizio attività
59 (40) autorizzazioni paesaggistiche
16 (17) commissioni paesaggistiche
58 (54) agibilità rilasciate
34 (48) idoneità alloggiative
11 (15) commissioni edilizie



COMUNE DI DOLO

SEZIONE D

Gli investimenti del 2012

analisi delle tendenze più significative



COMUNE DI DOLO

Patto di stabilità interno 2012

	Importi/1000
Entrate tit. 1 (accertamenti)	9.160
Entrate tit. 2 (accertamenti)	727
Entrate tit. 3 (accertamenti)	1.953
Entrate tit. 4 (incassi comp. +res.)	796
Entrate derivanti dall' ISTAT per il censimento popolazione e abitazioni e censimento agricoltura (art. 31 c.12 legge 183/2011)	47
Entrate da destinare alla riduzione del debito (art. 16, comma 6bis, D.L. 95/2012, aggiunto dall'art. 8, comma 3, D.L. 174/2012)	128
ENTRATE patto	12.461
Spese correnti (impegni)	10,321
Spese c/capitale Pagamenti (Comp.+ residui)	1.334
- Spese derivanti dalla progettazione ed esecuzione del censimento della popolazione e delle abitazioni e censimento agricoltura	47
SPESA patto	11.608
(a) Saldo finale annuale	853
Obiettivo annuale	1044
Patto regionale	297
RIDUZIONE OBIETTIVO ART. 1, C 122, L. 220/2010, ART. 7, C. 5, D.LGS. 149/2011	25
(a-d) Verifica finale	722



COMUNE DI DOLO

Titolo 2 - Spese in conto capitale – dati SIOPE	importo
Vie di comunicazione ed infrastrutture connesse	31.472,35
Infrastrutture idrauliche	35.887,55
Altre infrastrutture	2.496,00
Fabbricati civili ad uso abitativo, commerciale e istituzionale	599.382,98
Impianti sportivi	19.202,70
Mobili, macchinari e attrezzature	15.841,05
Mobili e arredi per alloggi e pertinenze	5.633,70
Hardware	7.581,41
Acquisizione o realizzazione software	1.197,20
Incarichi professionali esterni (strumenti urbanistici)	8.566,25
Trasferimenti in conto capitale a province	538.440,26
Trasferimenti in conto capitale a famiglie	21.999,63
Trasferimenti in conto capitale ad altri	45.945,77
Totale Titolo 2	1.333.646,85



COMUNE DI DOLO

Garantita la liquidità per il completamento delle opere iniziate

Nel corso dell'esercizio, seppure con le restrizioni imposte al patto di stabilità, ma anche per il riconoscimento di 297mila euro dal Patto di Stabilità Regionale sono continuati i lavori sulle opere pubbliche garantendo il pagamento degli stati di avanzamento per:

- Restauro della barchessa di Villa Concina
- Manutenzione straordinaria della Scuola Giotto
- Manutenzione straordinaria del tetto della Scuola De Amicis
- Manutenzione straordinaria dell'ex Plesso Piccolo di Sambruson con trasferimento della Scuola Materna
- Provincia saldo primo acconto e secondo anticipo/acconto (50%) per la pista ciclabile di Via Cazzaghetto

Tutte le forniture sono state regolarmente pagate in tempi medi di 24 giorni dalla data di presentazione delle fatture.



COMUNE DI DOLO

Rigore nella politica di contenimento/riduzione dell'indebitamento

Alla fine del 2012 l'indebitamento complessivo del Comune con la Cassa Depositi e Prestiti e con gli altri istituti di credito ammontava a 6,044 mln di Euro comprensivi di 2,380 mln contratti negli ultimi mesi dell'anno 2009. Sono stati rimborsati anticipatamente mutui per 0,674 mln di euro e la spesa complessiva dell'esercizio 2012 per capitale e interessi ammonta a 0,834 mln. di euro

Nell'anno 2012 non sono finanziate opere con ricorso all'indebitamento ed è abbondantemente rispettato il tetto di indebitamento previsto dall'art. 204 TUEL



COMUNE DI DOLO

I dati pro capite del rendiconto (abitanti 15.315)

Popolazione al 31/12/2012	15.315	
	Importo complessivo 2012	Importo pro capite 2012
ICI (Imposta comunale sugli immobili)	3.634.251,00	€ 237
Pressione tributaria (Entrate titolo I)	9.159.532,06	€ 598
Entrate da trasferimenti (Entrate titolo II)	727.115,05	€ 47
Pressione finanziaria (Entrate titoli I e II)	9.886.647,11	€ 646
Proventi da servizi (Entrate Titolo III - Categoria 1 [^])	556.583,25	€ 36
Proventi da beni (Entrate Titolo III - Categoria 2 [^])	746.748,95	€ 49
Spese correnti (Titolo I e Titolo III)	11.531.778,33	€ 753
Entrate correnti (Titoli I - II - III)	11.839.722,24	€ 773
Spesa per il personale	2.023.874,64	€ 132
Rapporto dipendenti popolazione	56	273
Indebitamento locale pro capite (residui debiti mutui)	6.088.610,72	€ 398
Spesa per il servizio del debito (Interessi e quota capitale mutui)	1.507.785,41	€ 98



COMUNE DI DOLO

LA SPESA DEL PERSONALE

Spesa per il personale (impegnato)

Spesa complessiva per il personale di ruolo	€	1.585.367,60
Spese per missioni	€	370,00
Totale contributi previdenziali, assistenziali e assicurativi		438.507,04
SPESA PER IL PERSONALE COMUNALE	€	2.024.244,64

SPESA PER IL PERSONALE (INTERVENTO 01)	€	2.023.874,64
---	---	---------------------

Controlli medico sanitari	€	500,00
Spese assicurative per il personale dipendente	€	0,00
SPESA TOTALE PER IL PERSONALE (INTERVENTO 01 e 03)	€	2.024.374,64

Spesa media per ogni dipendente di ruolo del Comune	56	€	36.149,55
Spesa pro-capite per abitante (residente al 31.12.2012)	15.315	€	132,18
Incidenza della spesa per il personale sul totale delle spese correnti (tit. I + III)	11.531.778		17,55%

Spese per I.R.A.P. Comune	€	124.283,24
Totale I.R.A.P. versata per il personale	€	124.283,24



COMUNE DI DOLO

INDICATORI FINANZIARI ED ECONOMICI

		Anno 2010	Anno 2011	Anno 2012
Autonomia finanziaria	$(\text{titolo I} + \text{titolo III (e)} \times 100) / (\text{titolo I} + \text{II} + \text{III (e)})$	75,51%	94,21%	93,86%
Autonomia impositiva	$(\text{titolo I (e)} \times 100) / (\text{titolo I} + \text{II} + \text{III (e)})$	60,50%	76,08%	77,36%
Pressione finanziaria	titolo I + titolo II (e)/popolazione	652	609	646
Pressione tributaria	titolo I (e)/popolazione	464	566	598
Intervento Regionale	trasferimenti regionali/popolazione	26,00	30,73	28,00
Incidenza residui attivi	$(\text{totale residui attivi} \times 100) / \text{accertamenti di competenza}$	65,61%	49,76%	45,78%
Incidenza residui passivi	$(\text{totale residui passivi} \times 100) / \text{impegni di competenza}$	95,40%	76,88%	67,69
Indebitamento locale pro capite	residui debiti mutui/popolazione	512	475	398
Velocità riscossione entrate proprie	$(\text{riscossioni titolo I} + \text{III}) / \text{accertamenti tit. I+III}$	1,83	7,40	7,68
Velocità gestione spese correnti	$(\text{pagamenti titolo I competenza}) / \text{impegni titolo I}$	0,71	0,77	0,80
Redditività del patrimonio	$(\text{entrate patrimoniali} \times 100) / \text{valore patrimonio disponibile}$	57	95	118
Rapporto dipendenti/popolazione	Dipendenti / popolazione	0,0039	0,0037	0,0037



COMUNE DI DOLO

Opere in esecuzione nel 2012 con lavori completati o in corso

OGGETTO	INIZIO LAVORI	FINE LAVORI	IMPRESA APPALTRICE	IMPORTO AFFIDATO IVA esclusa	TIPO FINANZIAMENTO
AMPLIAMENTO DELLA CASERMA DEI CARABINIERI - 1° STRALCIO	07/09/09	09/07/11	C.P.M. Cooperativa Padovana Muratori	€ 783.705,29	Mutuo
LAVORI DI RESTAURO DELLA BARCHESSA EST DI VILLA CONCINA	17/06/11	15/11/2012	Cooperativa Archeologia Firenze	€ 578.480,09	Contributo Regionale e Mutuo Cassa DD.PP.
INTERVENTO DI MANUTENZIONE STRAORDINARIA DELLA SCUOLA ELEMENTARE "DE AMICIS" NEL CAPOLUOGO		01/09/2012	Edilnova di Zillio Paolo	€ 64.172,72	Contributo Statale
INTERVENTO DI MANUTENZIONE STRAORDINARIA DELLA SCUOLA ELEMENTARE "D. MANIN" NELLA FRAZIONE DI SAMBRUSON		01/09/2012	Zennaro Costruzioni S.a.s.	€ 70.493,31	Contributo Statale
INTERVENTO DI MANUTENZIONE STRAORDINARIA DELLA SCUOLA MEDIA GANDHI		01/09/2012	MEGRA SRL	€ 20.000,00	Contributo statale
INTERVENTO DI REALIZZAZIONE PISTA CICLABILE LUNGO VIA CAZZAGHETTO			APPALTO DELLA PROVINCIA	€ 961.467,50	Avanzo/ contributo provincia
ASCENSORE SCUOLA MEDIA SAMBRUSON		01/09/2012	DITTA THYSSENKRUPP CETECO Srl	€ 74.000,00	Bilancio/contributo Regione
INTERVENTO DI MANUTENZIONE STRAORDINARIA DELLA SCUOLA ELEMENTARE "GIOTTO" CAPOLUOGO		01/09/2012	DITTE DIVERSE	€ 120.000,00	Contributo Regione/ Bilancio
INTERVENTO DI MANUTENZIONE STRAORDINARIA DELL'EX PLESSO PICCOLO DI SAMBRUSON		01/09/2012	ZENNARO COSTRUZIONI S.A.S.	€ 120.000,00	Contributo Statale



COMUNE DI DOLO

Opere finanziate e da appaltare o da finanziare

OGGETTO	TIPO FINANZIAMENTO	IMPORTO	APPROVAZIONE PROGETTO ESECUTIVO	NOTE
LOCULI MURA CIMITERO DEL CAPOLUOGO	Mutuo Cassa DD.PP.	€ 1.550.000,00	G.C. 312 del 11.12.2008 e 42 del 17.02.2009	
MANUTENZIONE STRAORDINARIA ED ASFALTATURA STRADE COMUNALI – ANNO 2010	BILANCIO	€ 130.000,00	G.C. 252 del 16.12.2010	
ADEGUAMENTO IMPIANTI DI PUBBLICA ILLUMINAZIONE CON INSERIMENTO DI NUOVI PUNTI LUCE – ANNO 2010	BILANCIO	€ 110.000,00	G.C 198 del 30.09.2010	
ADEGUAMENTO IMPIANTI DI PUBBLICA ILLUMINAZIONE NEL QUARTIERE NORD-EST NEL CAPOLUOGO	BILANCIO	€ 125.000,00	G.C. 64 del 19.03.2010	
PASSERELLA CICLO/PEDONALE SULLO SCOLO TERGOLINO NELLA FRAZIONE DI ARINO	BILANCIO	€ 185.603,63	G.C. 153 del 19.06.2009, progetto esecutivo redatto	



COMUNE DI DOLO

Progettazioni in corso

OGGETTO	TIPO FINANZIAMENTO	PROGETTO PRELIMINARE		PROGETTO DEFINITIVA		PROGETTO ESECUTIVA	
		APPROVAZIONE	IMPORTO	APPROVAZIONE	IMPORTO	APPROVAZIONE	IMPORTO
AMPLIAMENTO SCUOLA ELEM. GIOTTO		G.C. 61 06.03.2008	€ 1.150.000,00	G.C. 54 02.03.2010	€ 1.215.000,00		
PISTA PIANA A COMPLETAMENTO DEL PATTINODROMO COMUNALE DI VIA TORRE NEL CAPOLUOGO	Contributo Regionale di € 30658,65	G.C. 23 09.02.2010	€ 99.950,00				
INTERVENTO DI RIQUALIFICAZIONE DEL PONTE DEI MULINI	???	G.C. 80 31.03.2005	€ 99.000,00				
INTERVENTO DI REALIZZAZIONE IMPIANTO SPORTIVO NELLA FRAZIONE DI SAMBRUSON	???		€ 1.494.000,00				
INTERVENTO DI RIQUALIFICAZIONE DELL'AREA CENTRALE DELL'ISOLA BASSA 2° STRALCIO	???	G.C.223 10.12.2001	€ 747.000 1° STRALCIO				



COMUNE DI DOLO

Segue - Progettazioni in corso

OGGETTO	TIPO FINANZIAMENTO	PROGETTO PRELIMINARE		PROGETTO DEFINITIVA		PROGETTO ESECUTIVA	
		APPROVAZIONE	IMPORTO	APPROVAZIONE	IMPORTO	APPROVAZIONE	IMPORTO
INTERVENTO DI REALIZZAZIONE PERCORSO PEDONALE LUNGO VIA ARGINE SINISTRO NELLA FRAZIONE DI SAMBRUSON	???	G.C. 52 26.02.2008	€ 105.000				
RIQUALIFICAZIONE URBANA DI VIA CAIROLI SECONDO LOTTO	???	G.C. 155 10.06.2008	€ 620.000				
MANUTENZIONE STRAORDINARIA DI ALCUNI MARCIAPIEDI NEL TERRITORIO COMUNALE	???	G.C.	€ 595.000				
CAPANNONE ARTIGIANALE IN VIA F.LLI BANDIERA	???	G.C. 171 08.07.2008	€ 650.000				
AMPLIAMENTO DEL CIMITERO NELLA FRAZIONE DI SAMBRUSON	???	G.C. 139 27.05.2008	€ 422.052,89				
STADIO COMUNALE PER IL CALCIO E L'ATLETICA LEGGERA – OPERE DI 3° STRALCIO	???				€ 1.349.444,57	ESEGUITA DA APPROVARE	